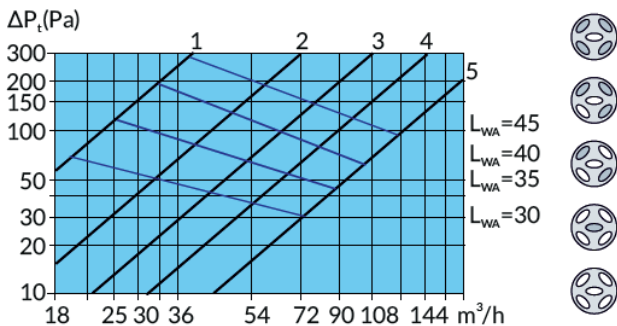
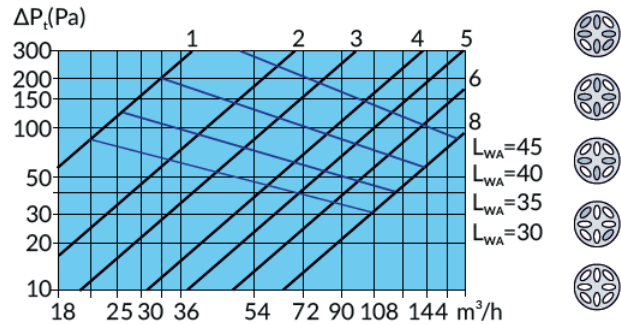


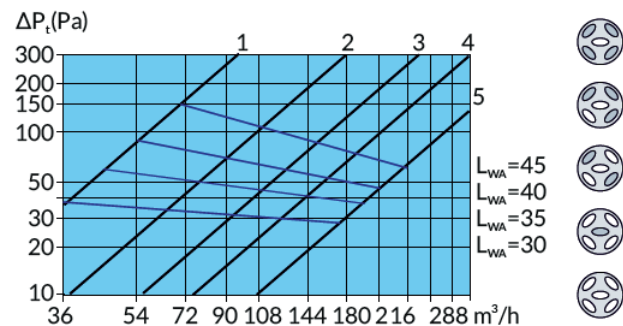
## SAVD DIN 100RP



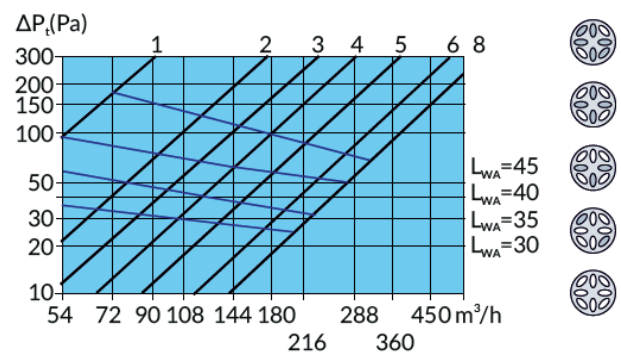
## SAVD DIN 125RP



## SAVD DIN 160RP



## SAVD DIN 200RP



$q_v$	luchtvolume	( $m^3/h$ )
$\Delta p_t$	totaal drukverlies	(Pa)
$L_{p10A}$	geluidsdruk-niveau met 4 dB kamer demping (10 $m^2$ sab)	[dB(A)]



Symbolen in de grafiek tonen het aantal openingen.  
De lijnen in het diagram zijn voorzien van een cijfer dat het aantal openingen aangeeft.